

DATOS TÉCNICOS





Suministro:
Cremona, lengüeta y puente fabricados en acero al carbono. Casquillo delantero, tuerca y cilindro inyectados en zamak.

Acabado:
Cremona, lengüeta, tuerca y soporte galvanizados trivalentes blancos. Casquillo delantero y cilindro cromados o pintados en negro.

Montaje:
Fijación mediante tuerca o caballete soldado a la puerta.

Accesorios:
Llaves (Pág15 y 16).
Varillas cuadradas o redondas .

Nota:
Estándar de suministro: Puertas que se abren de izquierda a derecha. Para inversión de cremona es necesario realizar el procedimiento como se indica en la pág94.

	PROFUNDIDAD DE LA SOLAPA PLEGADA (A)	(D)				
			CILINDRO TRIANGULAR	CILINDRO CUADRADO	CILINDRO UNIVERSAL 3 mm	CILINDRO CASTILLO
CROMADO	C/ LENGÜET A					
	20 mm	11,0 mm	21322	21342	21332	21312
	26 mm	17,5 mm	21422	21442	21432	21412
	S/ LENGÜET A					
	20 mm	11,0 mm	22322	22342	22332	22312
	26 mm	17,5 mm	22422	22442	22432	22412
NEGRO	C/ LENGÜET A					
	20 mm	11,0 mm	21321	21341	21331	21311
	26 mm	17,5 mm	21421	21441	21431	21411
	S/ LENGÜET A					
	20 mm	11,0 mm	22321	22341	22331	22311
	26 mm	17,5 mm	22421	22441	22431	22411